



立上水栓は2種類からお選び頂きます。

「A」 Type スタンダードタイプ



取付穴径：22~27

(三栄製 品番:JA575H-13)

「C」 Type グースネックタイプ




(KVK製 品番:K16NDSSFER2T)

※水栓メーカーに事情により欠品した場合は選択出来かねる事がございます。


※水栓の品番は予告なしに変更になる場合がございます。



シンクに穴を開けて蛇口を立ち上げます。
所要時間1~2時間



シンク下で分岐工事を行います。工事当日はシンク下での作業が入ります。ご了承お願い致します。



A Type 中継分岐使用例



中継分岐



約5
cm

※高さについて
中継分岐を使用した場合、約5cm水栓が高くなります。

お使いのシンクの深さを考慮してお選びください。
お取付のお電話時にA~Cでご用命ください。

立上げ工事は既存のシンクに穴をあけて専用水栓を立ち上げます。天然大理石シンク、木造天板シンクなど、特殊シンクの場合は取付出来ない可能性がございます。賃貸物件により穴があけられない場合はシングル分岐取付も可能です。(蛇口により取付が出来ないかケースもございます)

【各タイプの取付イメージ】




賃貸物件専用 シングル分岐工事取付

設置例



既存のシャワー水栓に部品を組み込みます。



- シングル分岐水栓工事を行う際、既存水栓のメーカー名・水栓品番が必要となります。
- 既存蛇口の種類によってはシングル分岐部品が製造されていない蛇口もございます。その場合、シングル分岐取付は不可能です。
- 既存水栓のご使用年数・使用状況によってはシングル分岐水栓が取付出来ないケースがございます。(カルシウム固着・内部カートリッジ劣化など)